

Grenzüberschreitendes Arbeitsmarktforum Breslau

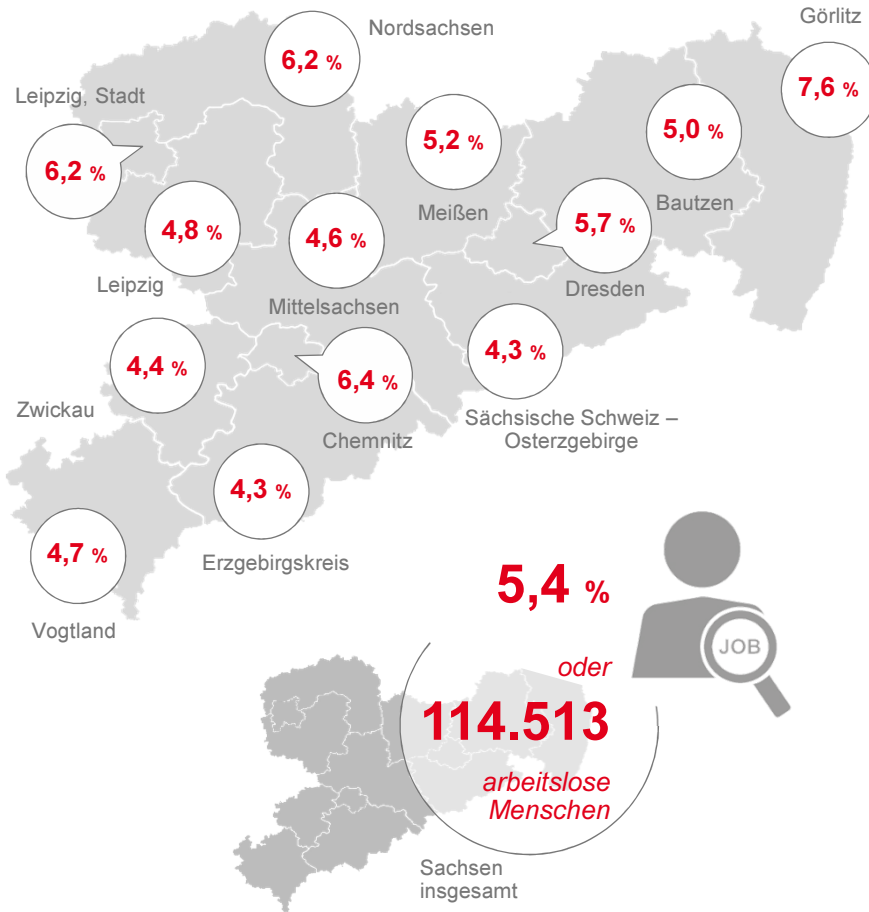
18.06.2019



#ArbeitsmarktSachsen – der sächsische Arbeitsmarkt im Mai 2019

Arbeitslosenquoten in den sächsischen Kreisen

Sachsen und Kreise
Mai 2019



Weniger Arbeitslose, mehr Beschäftigte und hohes Niveau bei freien Stellen

Sachsen

aktueller Monat und Vergleich zum Vorjahresmonat

Mai 2019

114.513

Menschen sind arbeitslos gemeldet



Vorjahresvergleich

-9,1 %

oder **11.405** weniger Menschen

Mai 2019

37.928

freie Arbeitsstellen



Vorjahresvergleich

-4,7 %

oder **1.887** weniger Stellen

März 2019

1,61 Mio.

Menschen arbeiten sozialversicherungspflichtig



Vorjahresvergleich

+1,1 %

oder **18.100** mehr Beschäftigte

Quelle: Statistik der Bundesagentur für Arbeit

Wachstumsbranchen

Immobilien, freiberufl., wissenschaftliche und technische Dienstleistungen

Verarbeitendes Gewerbe

Information und Kommunikation

Erziehung und Unterricht

Wirtschaftliche Dienstleistungen

Handel, Reparatur von Kfz

Heime und Sozialwesen

Verkehr und Lagerei

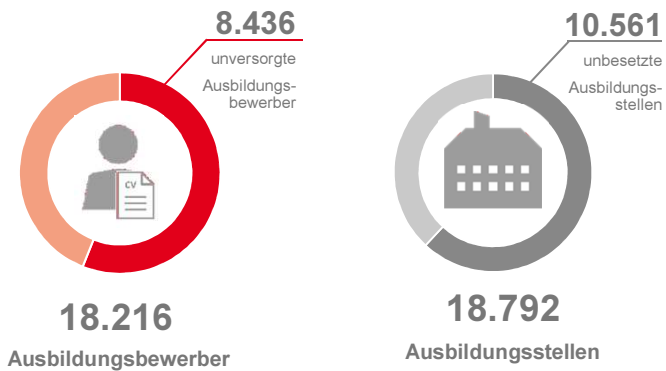
Baugewerbe

Gesundheitswesen

Mehr unbesetzte Ausbildungsstellen als noch suchende Bewerber


Mehr freie Lehrstellen als noch suchende Bewerber

Sachsen
Mai 2019



Rechnerisch mangelt es bereits in Chemnitz, Leipzig und Dresden an Ausbildungsbewerbern

Drei Regionen in Sachsen
Mai 2019

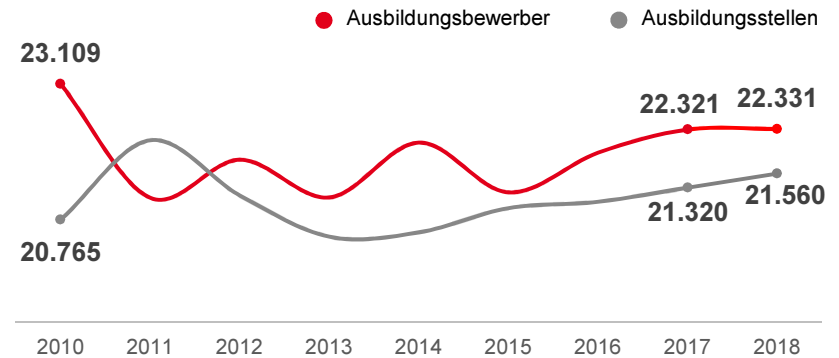


Bundesagentur für Arbeit
Regionaldirektion Sachsen

ZAHLEN UND FAKTEN

Unternehmen melden immer mehr Ausbildungsstellen

Sachsen
Jahreswerte von 2010 bis 2018

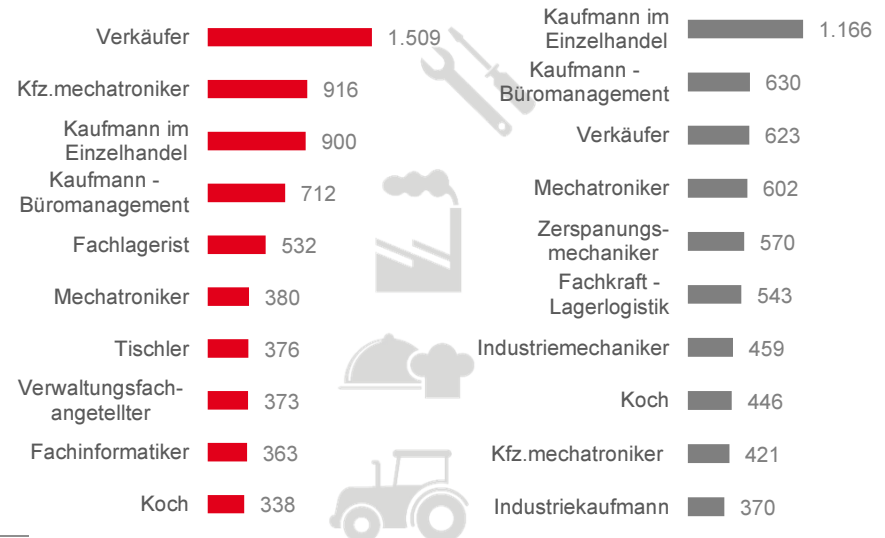


Die Wunschberufe bleiben unverändert

Sachsen
Mai 2019

Die meisten Lehrstellen gibt es für die Berufe...

Sachsen
Mai 2019



Quelle: Statistik der Bundesagentur für Arbeit

Die Einstellungsbereitschaft der sächsischen Unternehmen bleibt auf hohem Niveau

Zugang an gemeldeten Stellen

Sachsen

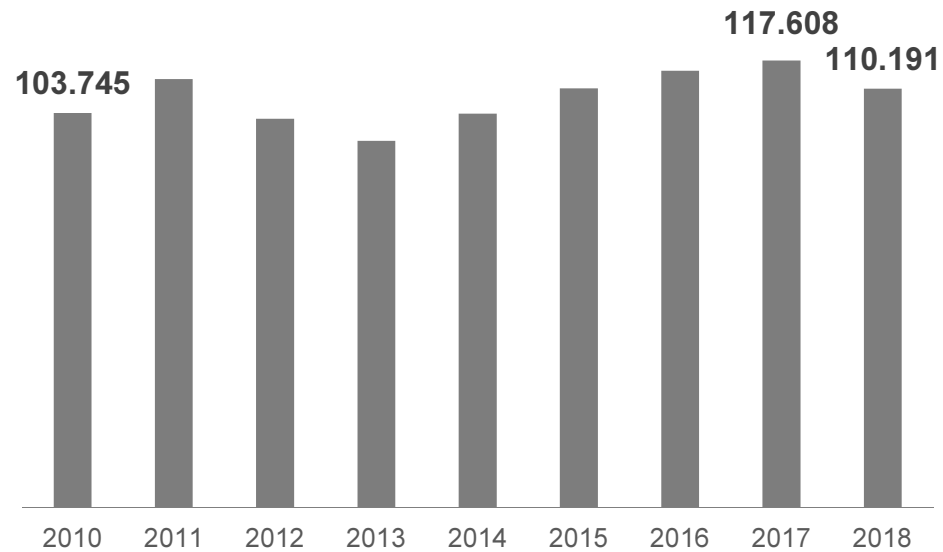
Zeitreihe von 2010 bis 2018 – Jahressummen

-6,3%

oder

7.417

mehr freie Stellen

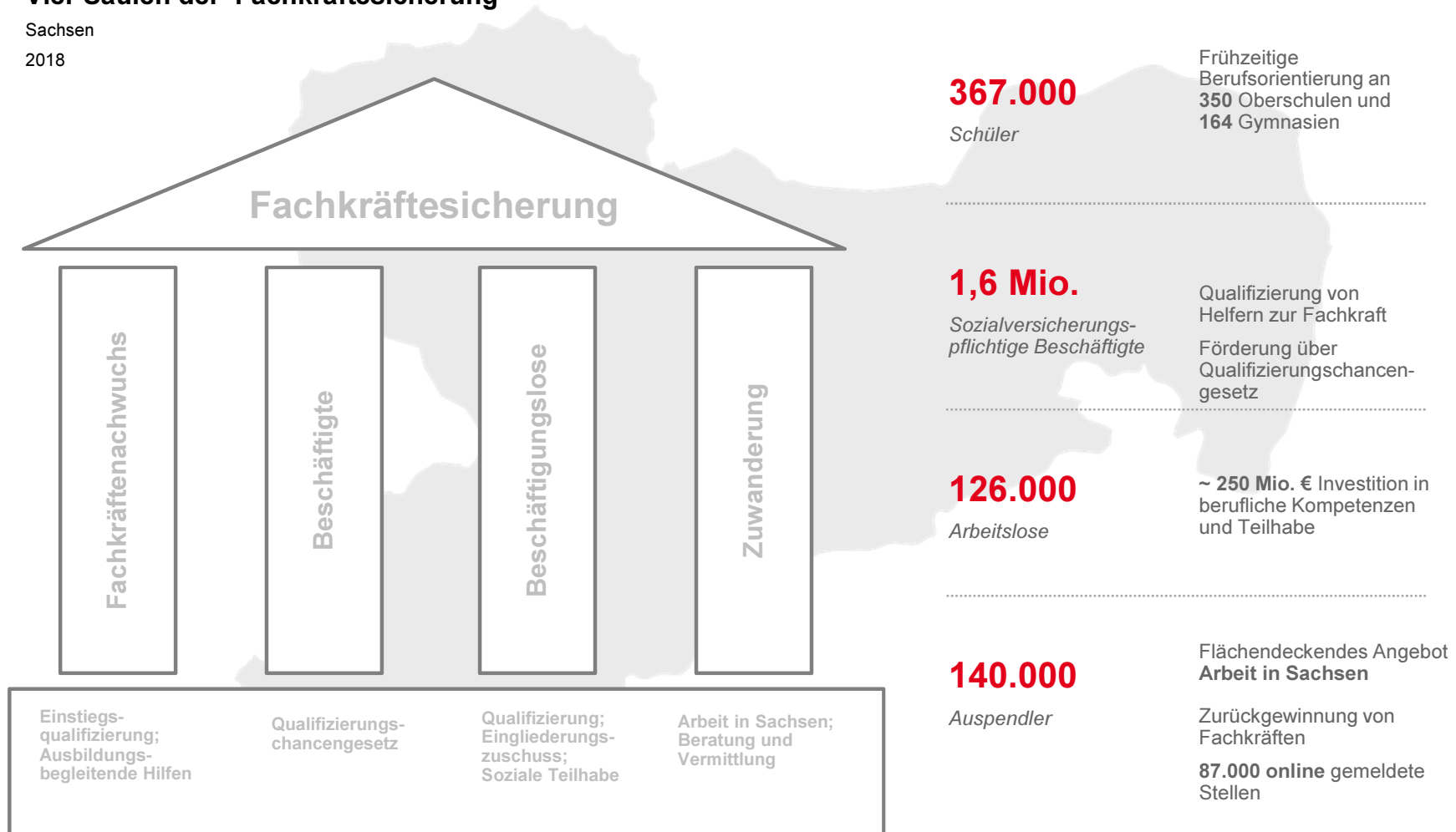


Strategie zur Fachkräftesicherung: „Sachsen veredeln und Teilhabe mitgestalten“



Vier Säulen der Fachkräftesicherung

Sachsen
2018

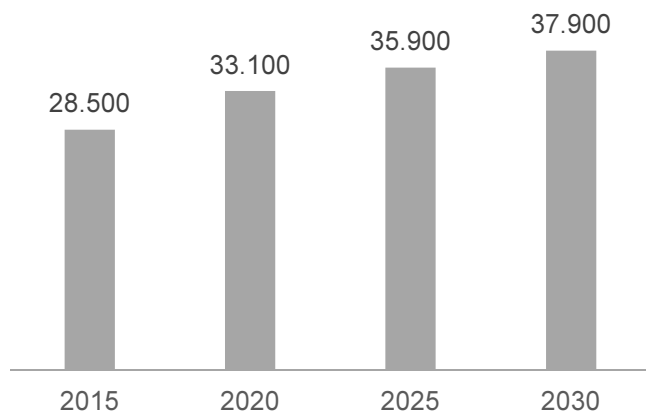


Der Übergang in den Beruf wird unterstützt



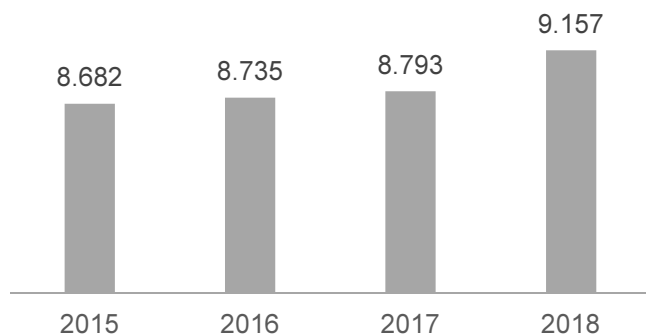
Mehr Schulabgänger in Sachsen

Prognose des Statistisches Landesamtes



Altbewerber

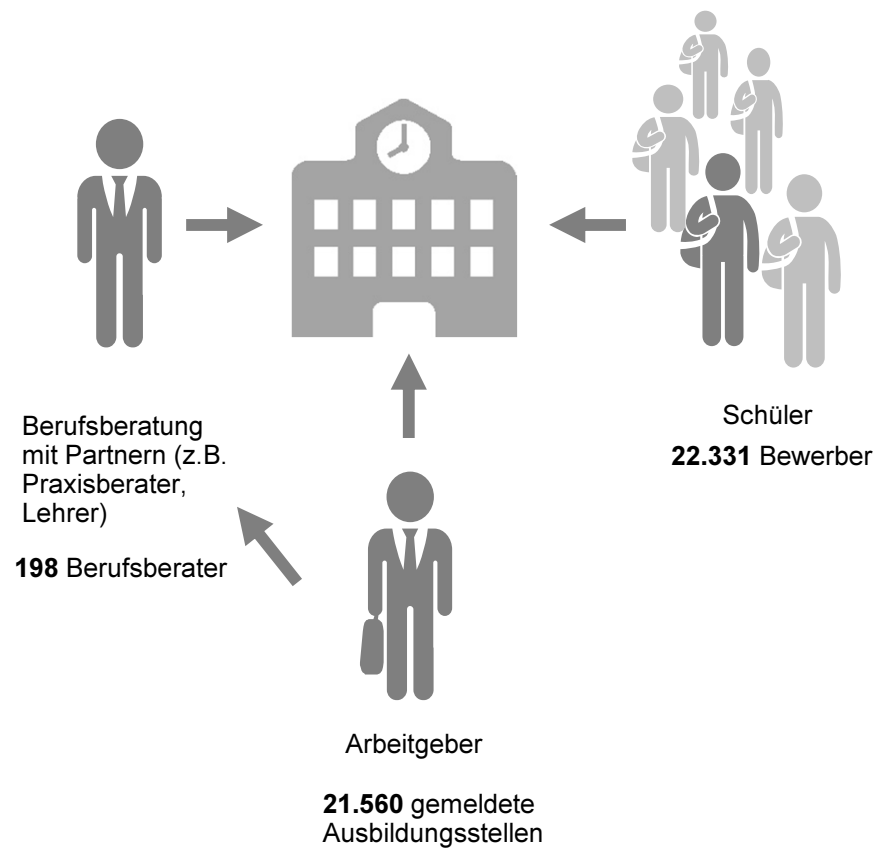
Zeitreihe



Wir sind dort wo die Schüler sind und wir bringen Schule und Beruf zusammen

Beratungsort Schule

September 2018

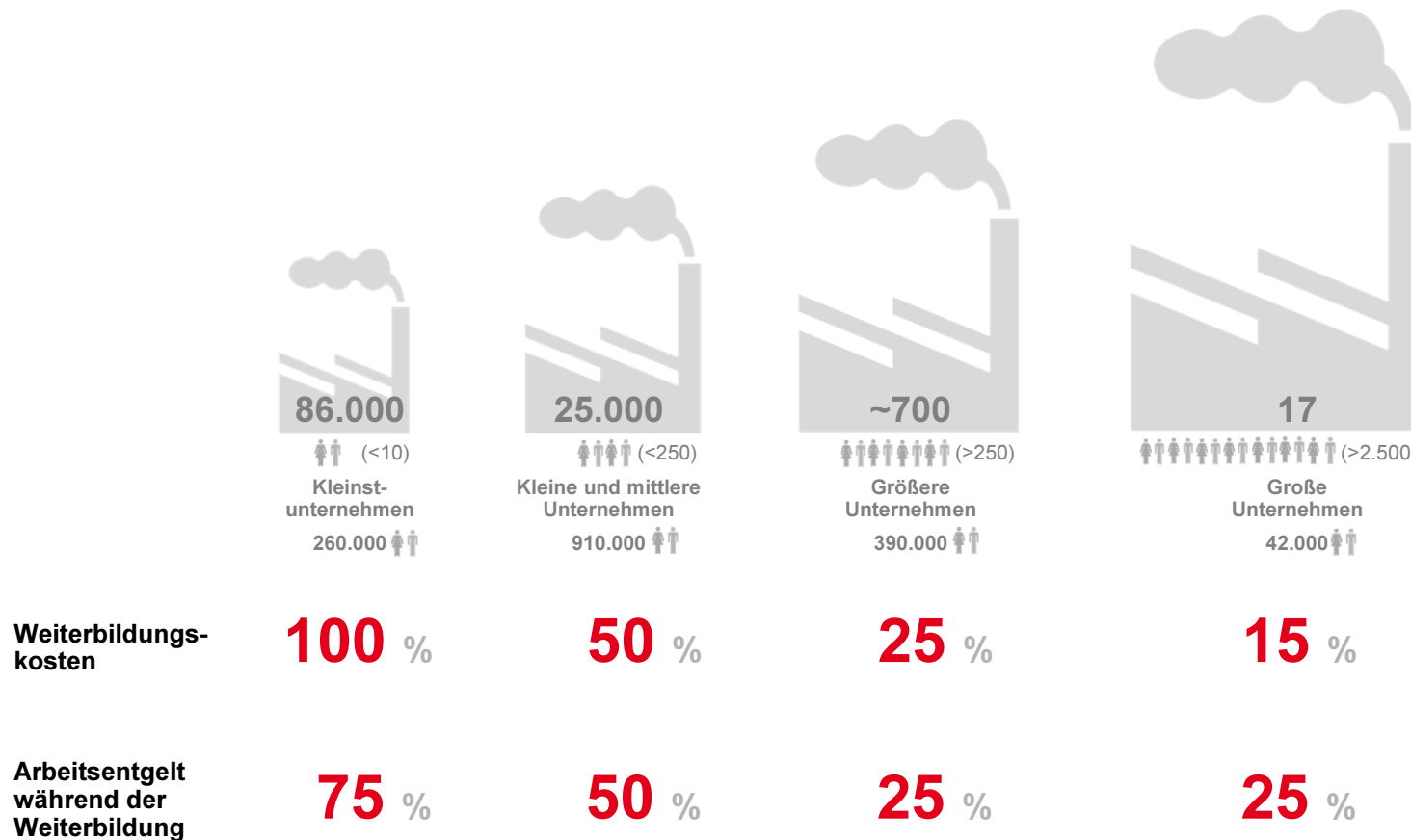


Quelle: Statistik der Bundesagentur für Arbeit

Je kleiner der Betrieb, desto größer die Förderung.



Maximale Zuschüsse der Weiterbildungsförderung nach dem Qualifizierungschancengesetz
 Betriebe und Beschäftigte in Sachsen (2018)

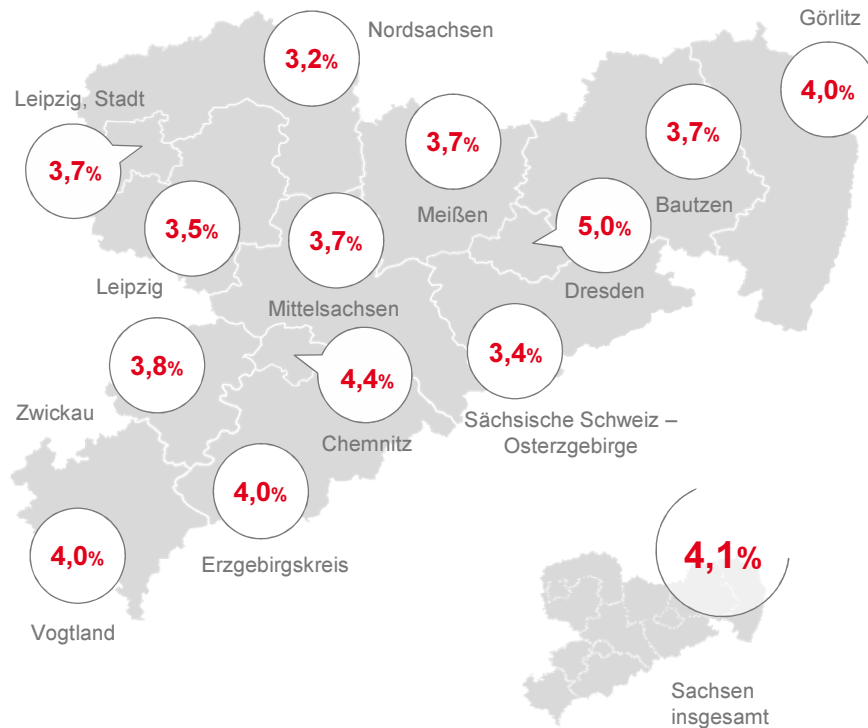


Immer mehr Menschen mit gesundheitlichen Einschränkungen sind in Arbeit.



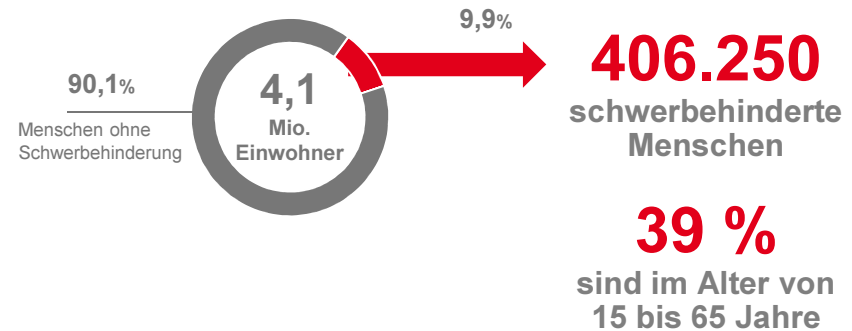
Nur ein Teil der Betriebe erfüllt die Pflicht, mindestens fünf Prozent ihrer Arbeitsplätze mit schwerbehinderten Menschen zu besetzen

Ist-Quoten im sächsischen Kreisvergleich (nach dem Hauptsitz des Betriebes)
Berichtsjahr: 2017



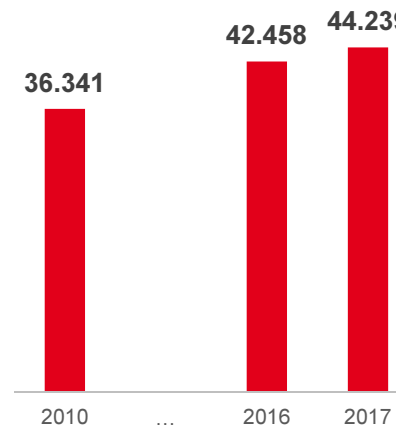
Fast jeder zehnte Sachse ist schwerbehindert

Sachsen – Schwerbehinderte Menschen
Stand: 2017



Anstieg der beschäftigten Menschen mit Behinderungen

Zeitreihe Sachsen (nach dem Arbeitsort)
Jahreswerte



+1.781
schwerbehinderte oder
gleichgestellte Menschen
oder
+4,2%
im Vergleich zum Vorjahr.

Quelle: Statistik der Bundesagentur für Arbeit | Statistisches Landesamt

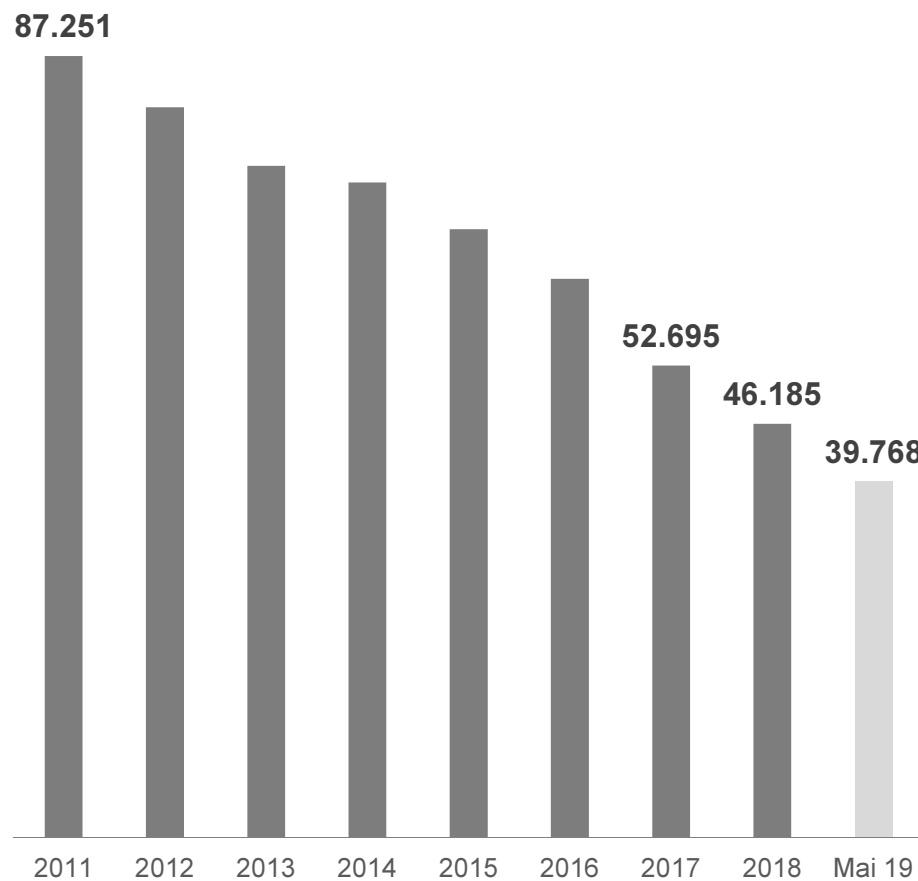
Deutlicher Rückgang der Langzeitarbeitslosigkeit in Sachsen



Bestand an Langzeitarbeitslosen

Sachsen

Zeitreihe von 2011 bis 2018 – Jahresdurchschnittswerte



-12,4 %

oder

6.510

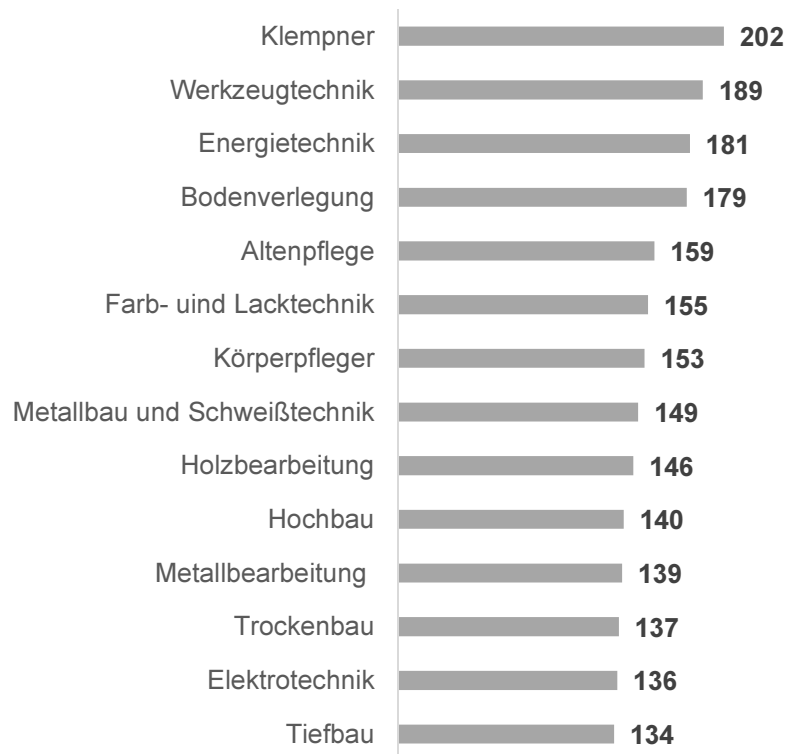
weniger Menschen

Sachsen braucht Zuwanderung




Bereits heute gibt es Fachkräfteengpässe in vielen Berufen

Abgeschlossene Vakanzzeit in Tagen
Engpassanalyse (Juni 2018)



Bis 2025 steigt die Bevölkerung der älteren Menschen.

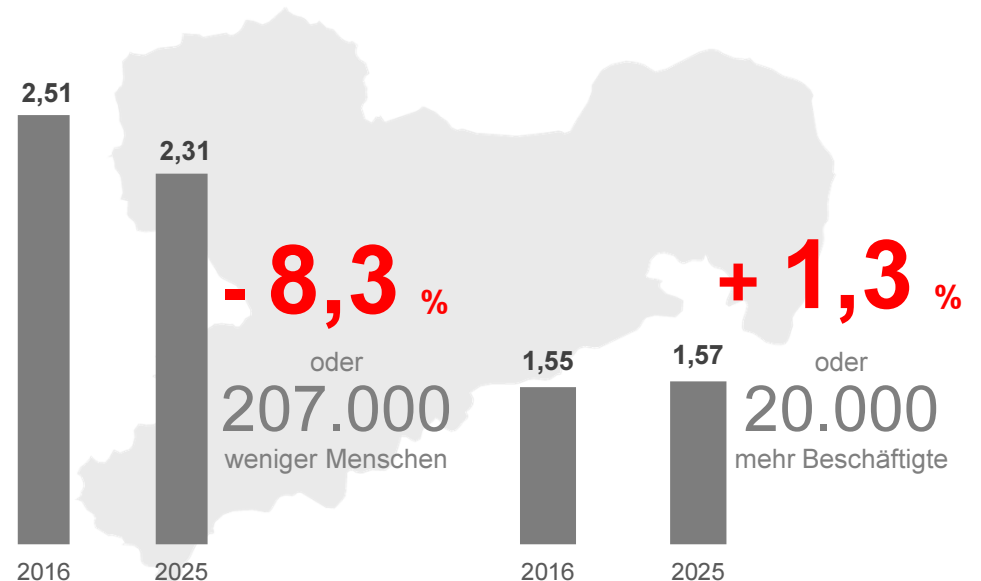


Dem Arbeitsmarkt gehen wertvolle Arbeitskräfte verloren.

In Millionen

Die Bedarfe der Betriebe werden weiter steigen.

In Millionen

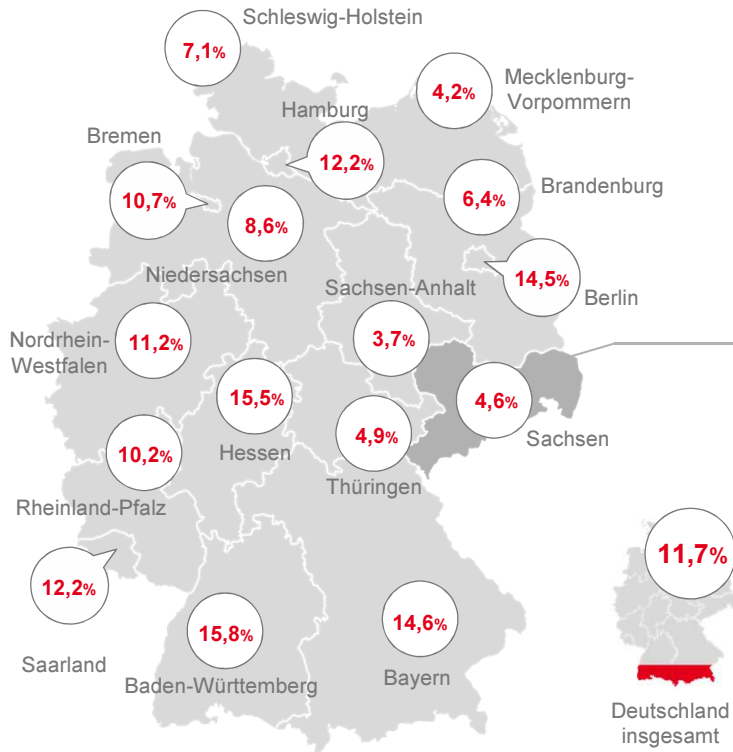


In Sachsen arbeiten nur wenige ausländische Menschen



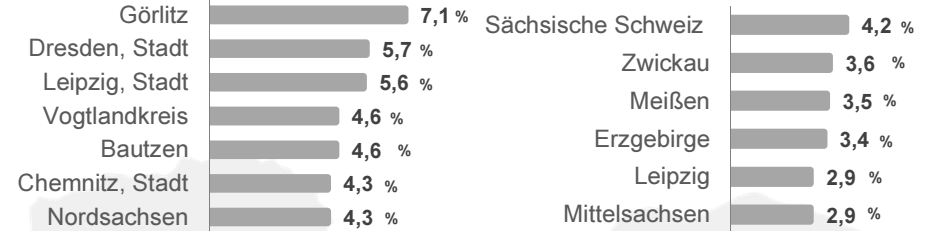
Beschäftigungsanteil der ausländischen Menschen

Deutschland
Juni 2018



Beschäftigungsanteil der ausländischen Menschen

Sächsische Kreise
Juni 2018



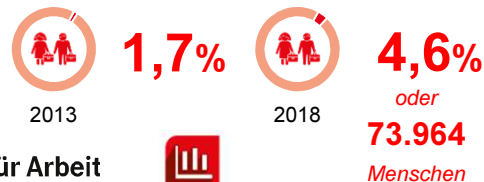
Häufigste Herkunftsländer der ausländischen Arbeitnehmer

Sachsen
Juni 2018



Beschäftigungsanteil der ausländischen Menschen

Sachsen
Juni 2013 und Juni 2018

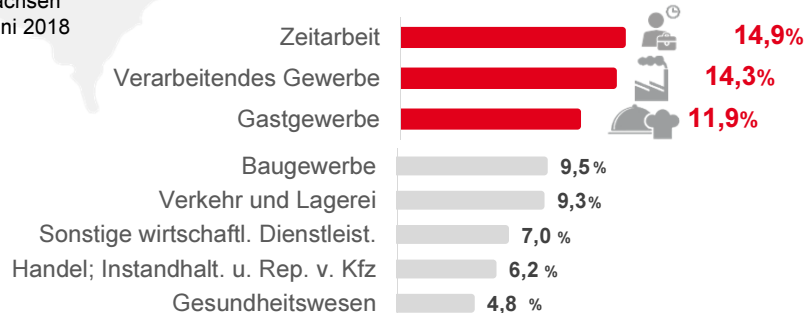


Bundesagentur für Arbeit
Regionaldirektion Sachsen

ZAHLEN UND FAKTEN

Jeder Achte arbeitet in der Gastronomie, im Verarbeitenden Gewerbe oder in der Zeitarbeit

Sachsen
Juni 2018



Quelle: Statistik der Bundesagentur für Arbeit

